



LA FERTILITE

Un sondage réalisé par BVA Opinion
pour le Collège des Gynécologues et
Obstétriciens Français (CNGOF)
avec le soutien de Merck Serono



- Février 2009 -

Contact BVA Réf. : T1871
Caroline SURET *Directrice d'études*
Régine BILLMANN *Chargée d'études*
01 71 16 88 74

Contexte, objectifs et méthodologie

- Le CNGOF, avec le soutien de Merck Serono, a souhaité réaliser une étude visant à mesurer l'opinion des Français à l'égard de la fertilité.
- Dans ce contexte, BVA a conduit une enquête par téléphone auprès d'un échantillon représentatif de la population française âgée de 18 ans, son objectif était de mesurer :
 - L'opinion des Français au sujet de la venue de l'enfant
 - Les raisons qui ont retardé ou retarderaient l'arrivée d'un enfant
 - Leur opinion à l'égard des facteurs liés à la diminution de la fertilité
 - Leur connaissance de la probabilité d'être enceinte en fonction de l'âge de la femme
- 989 personnes ont été interviewées les 6 et 7 février.
- L'échantillon a été construit selon la méthode des quotas en termes de sexe, âge, CSP de l'interviewé, CSP du chef de famille, région et taille d'agglomération.

Structure de l'échantillon

	Base	989
		%
Sexe		
Homme	48	
Femme	52	
Age		
18-24 ans	11	
25-34 ans	17	
35-49 ans	28	
50-64 ans	24	
65 ans et plus	20	
Profession du chef de famille		
Agriculteur	2	
Commerçant-Artisan-Cadres supérieurs	17	
Profession intermédiaire	14	
Employé	10	
Ouvrier	20	
Inactifs	37	
Nombre d'enfants de moins de 15 ans		
Aucun	69	
1 enfant	13	
2 enfants	12	
3 enfants et plus	6	

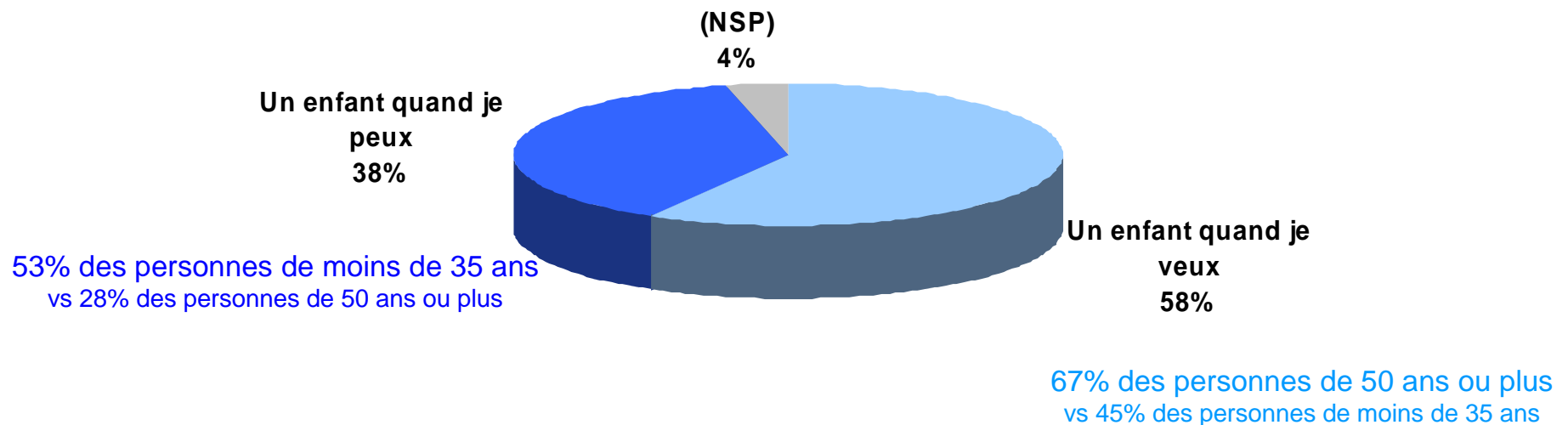
	Base	989
		%
Dernier diplôme obtenu		
Aucun diplôme / Certificat d'Etudes primaire	15	
BEPC - Brevet des collèges	6	
CAP / BEP	20	
ST Inférieur au Bac	41	
BAC	20	
BAC +2 et plus	39	
ST Bac et plus	59	
Revenus mensuels net du foyer		
Moins de 1500€	25	
De 1500 à 2499€	23	
De 2500 à 3499€	15	
3500€ et plus	15	
(Vous ne savez pas / refus / Ne veut pas dire)	22	
Habitat		
Commune rurale	26	
Moins de 20 000 hab.	17	
20 000 à 99 999 hab.	13	
100 000 hab. et +	28	
Agglomération parisienne	16	
Région		
Nord	6	
Bassin Parisien Est	8	
Bassin Parisien Ouest	9	
Ouest	14	
Sud Ouest	11	
Méditerranée	12	
Centre Est	12	
Est	9	
Région Parisienne	19	



I. RESULTATS D'ENSEMBLE

Désir d'enfant, quelle approche ?

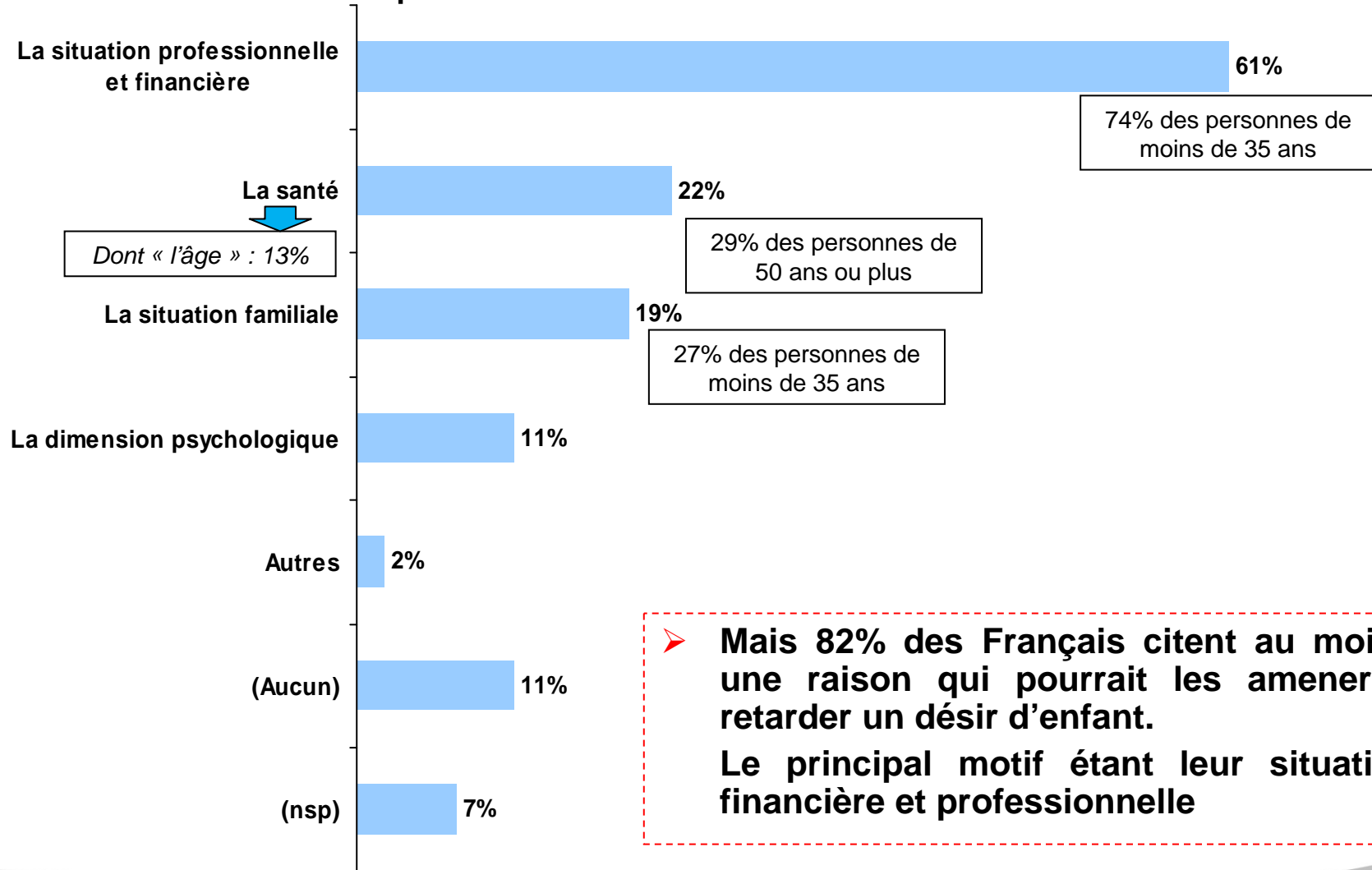
- Q1. Parmi les deux propositions que je vais vous citer laquelle correspond le plus à ce que vous pensez (ou à ce que vous pensiez quand vous étiez plus jeune) ?



➤ La majorité des Français déclare concevoir la venue d'un enfant plutôt en termes de désir.

Raisons susceptibles de retarder un désir d'enfant (réponses spontanées)

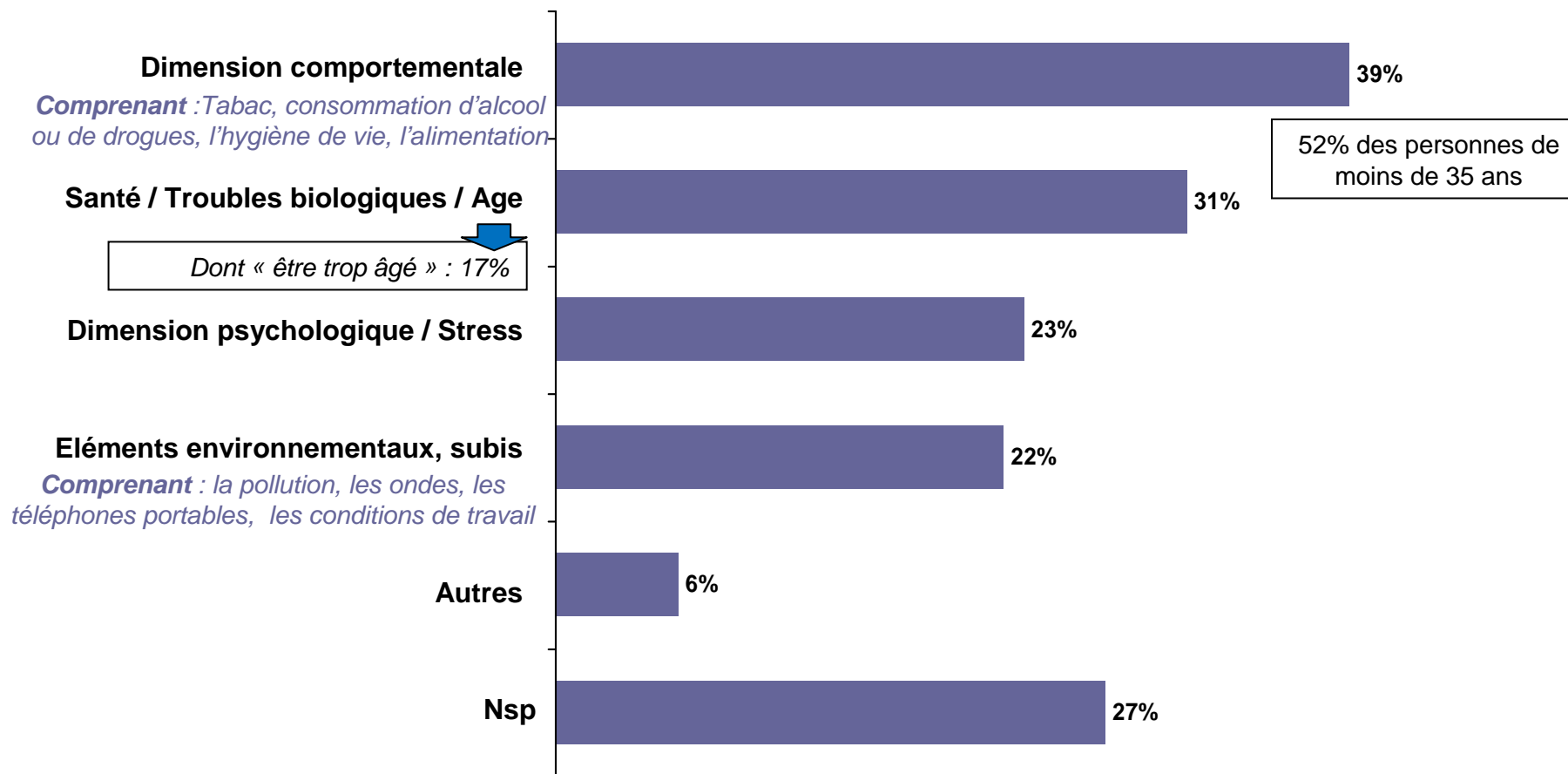
- Q2. Quelles sont toutes les raisons qui vous ont déjà amené ou qui pourraient vous amener à retarder ou à repousser un désir d'enfant ?



➤ Mais 82% des Français citent au moins une raison qui pourrait les amener à retarder un désir d'enfant.
Le principal motif étant leur situation financière et professionnelle

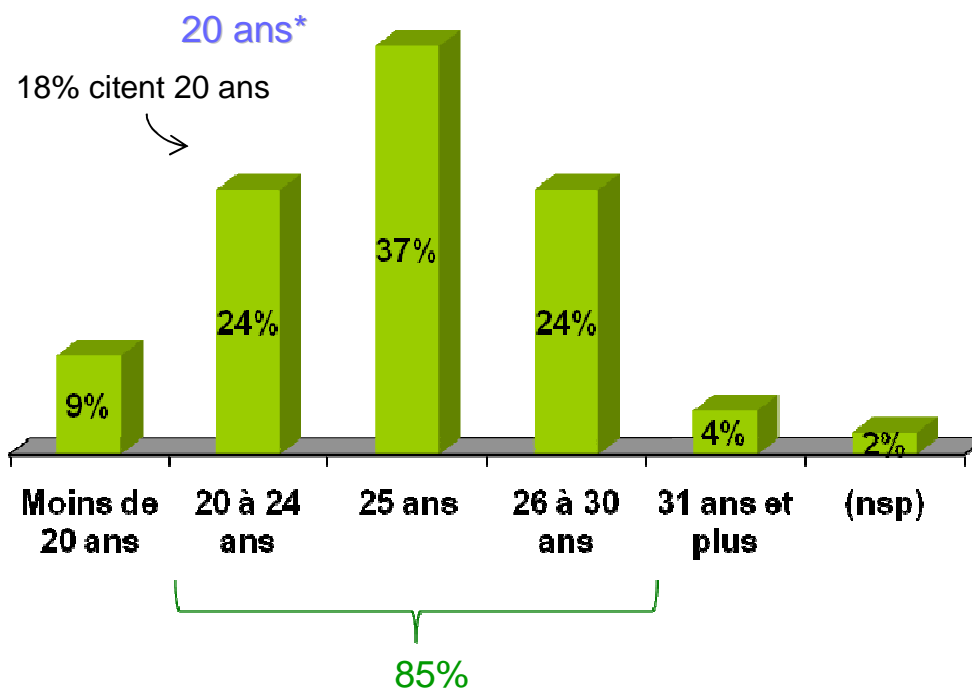
Quels facteurs peuvent diminuer la fertilité ? (réponses spontanées)

Q3. A votre avis, qu'est-ce qui peut faire diminuer la fertilité d'un homme ou d'une femme ?



Age le plus propice à une grossesse

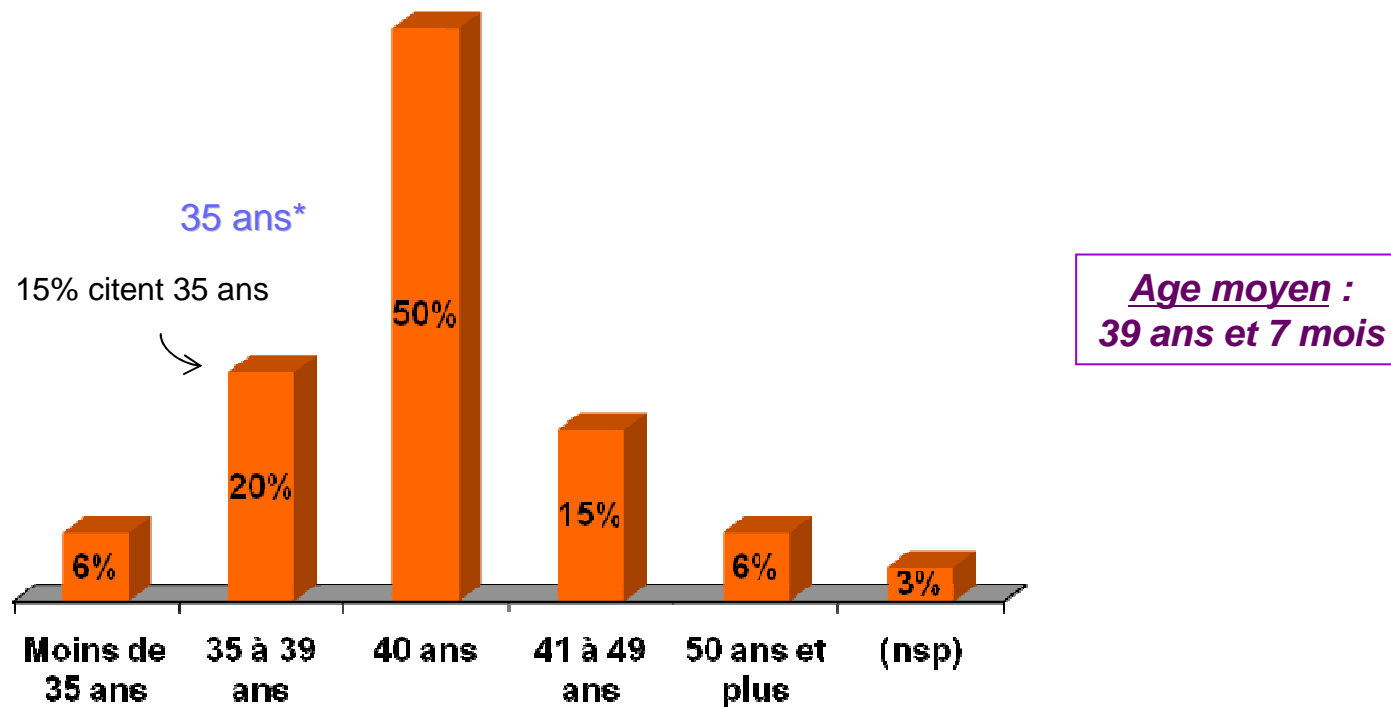
- Q4. Quel est, selon vous, l'âge auquel une femme peut le plus facilement être enceinte ?



➤ En moyenne les Français surestiment l'âge auquel une femme peut le plus facilement être enceinte .

Age à partir duquel cela devient plus difficile

- Q5. Et à partir de quel âge est-ce plus difficile pour une femme d'être enceinte ?

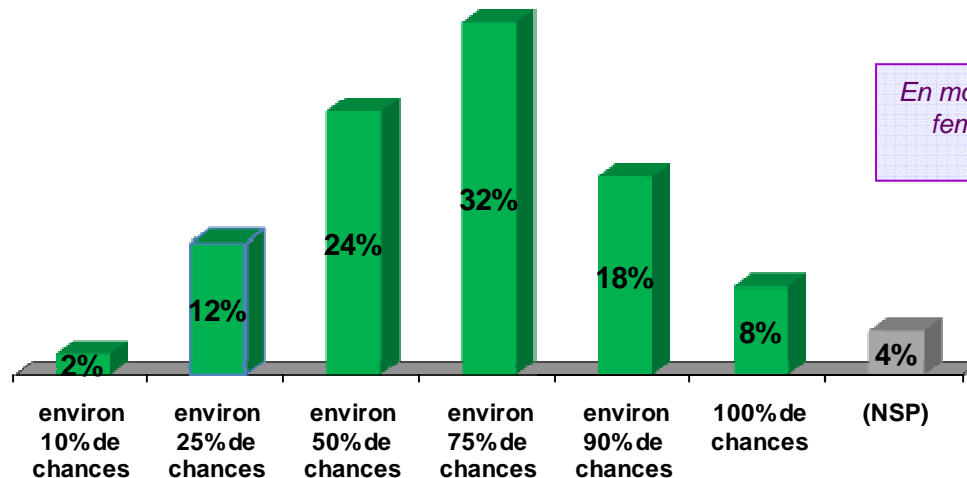


➤ En moyenne les Français surestiment l'âge au-delà duquel il est plus difficile d'être enceinte.

Probabilité qu'une femme fertile soit enceinte en fonction de son âge

- Q6. Un couple fertile essaie d'avoir un enfant. Chaque mois, quelle est la probabilité que la femme soit enceinte...

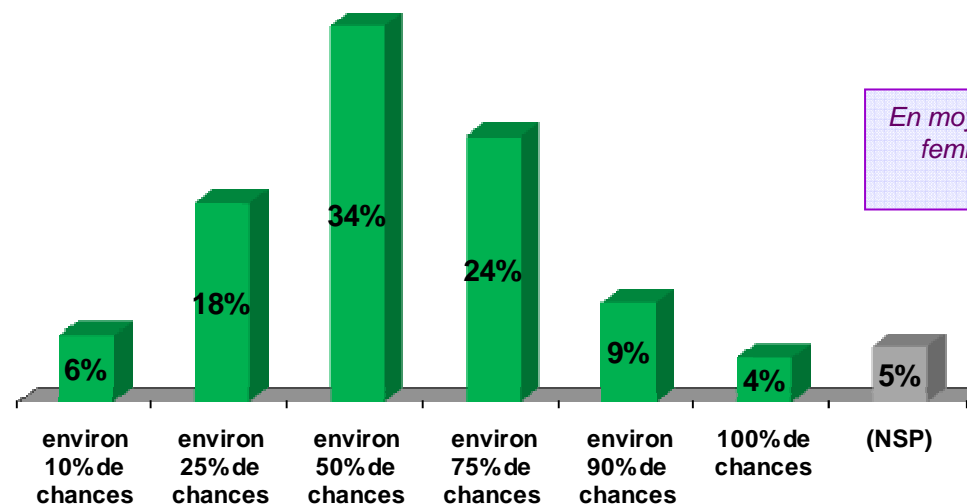
...si la femme a 25 ans



En moyenne, les Français pensent qu'une femme de 25 ans a **66%** de chances d'être enceinte

25%*

...si la femme a 30 ans



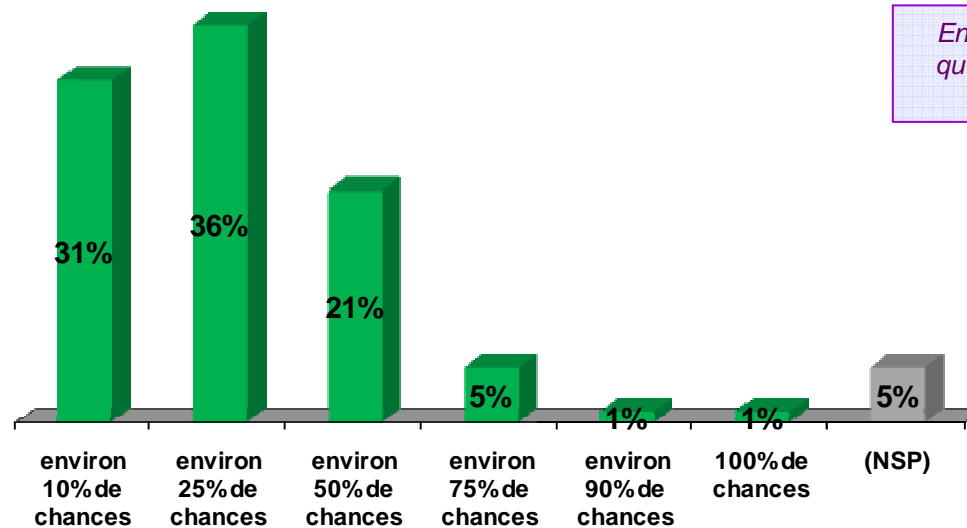
En moyenne, les Français pensent qu'une femme de 30 ans a **55%** de chances d'être enceinte

12%*

Probabilité qu'une femme fertile soit enceinte en fonction de son âge (suite)

- Q6. Un couple fertile essaie d'avoir un enfant. Chaque mois, quelle est la probabilité que la femme soit enceinte...

...si la femme a 40 ans



En moyenne, les Français pensent qu'une femme de 40 ans a 30% de chances d'être enceinte

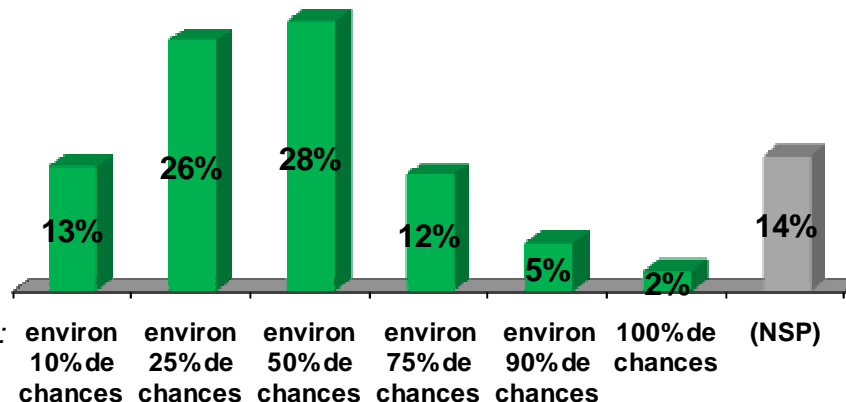
6%*

Probabilité qu'elle soit enceinte :

Probabilité qu'une femme soit enceinte par assistance médicale en fonction de son âge

- Q7. Un couple essaie d'avoir un enfant et a recours à une assistance médicale à la procréation (fécondation in vitro par exemple). Chaque mois, quelle est la probabilité que la femme soit enceinte ?

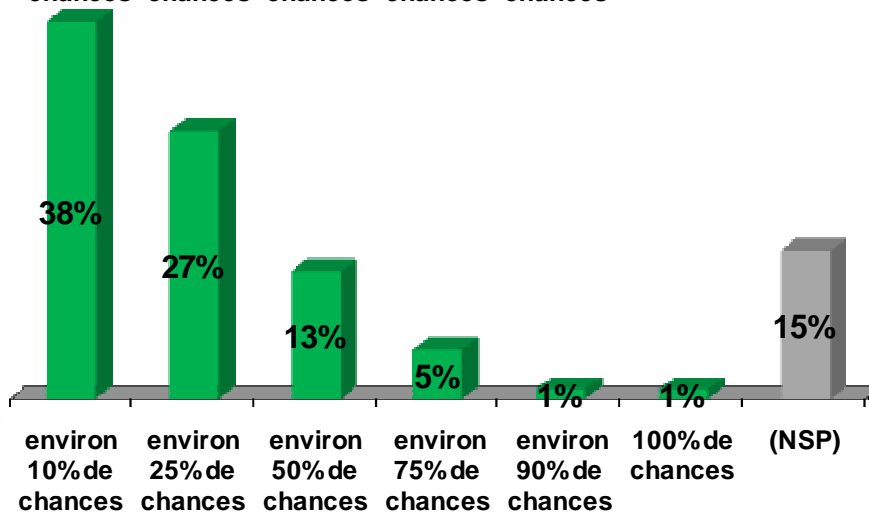
...si la femme a 30 ans



En moyenne, les Français pensent qu'une femme de 40 ans a 43% de chances d'être enceinte

20%*

...si la femme a 40 ans



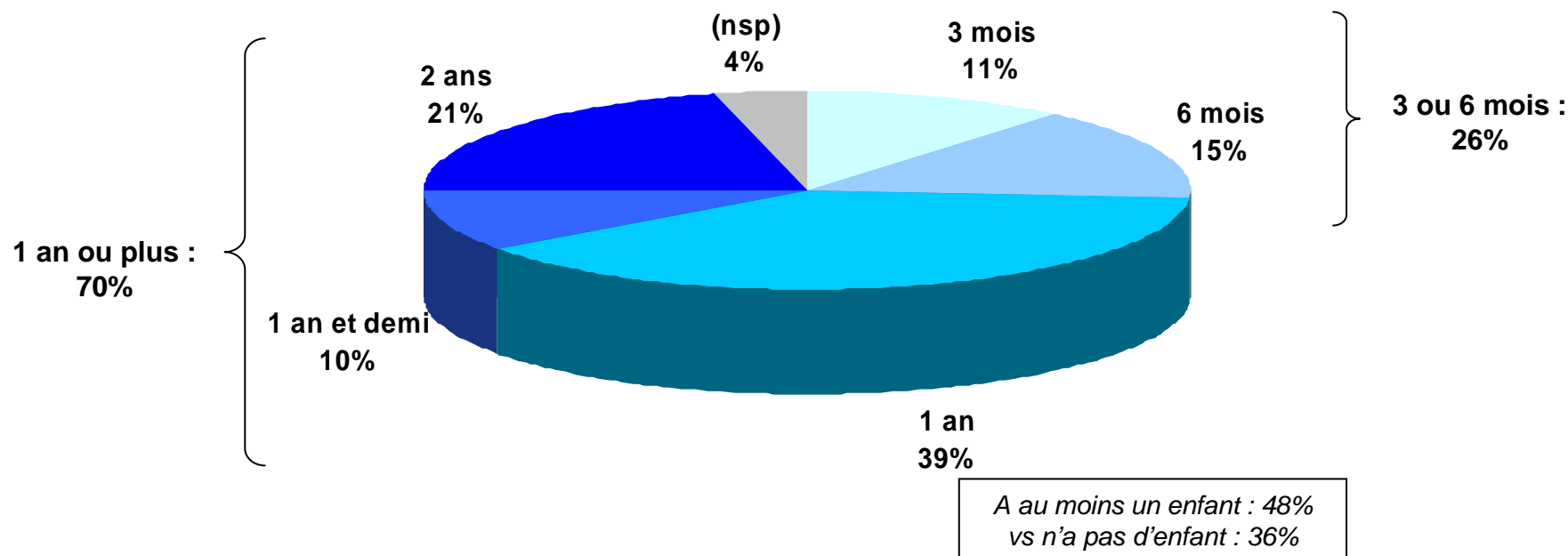
En moyenne, les Français pensent qu'une femme de 40 ans a 27% de chances d'être enceinte

4%*

- Quel que soit l'âge de la femme, les Français surestiment la probabilité qu'elle obtienne une grossesse et ce, que le couple soit fertile ou ait recours à une assistance médicale.

Délai après lequel un couple n'arrivant pas à avoir d'enfant doit s'inquiéter

- Q8. Selon vous, au bout de combien de temps un couple d'environ 35 ans dont la femme n'arrive pas à être enceinte doit-il s'inquiéter:



- Enfin, alors que toutes leurs réponses montrent que les Français pensent que les grossesses sont plus probables et/ou facile à obtenir qu'elles ne le sont réellement, **ils se déclarent relativement peu inquiets quand une grossesse ne se réalise pas pour une femme de 35 ans.**
La grande majorité attend ainsi un an avant de s'inquiéter.

Conclusion



- Des résultats qui illustrent :
 - Une certaine ignorance des Français en matière de fertilité ou tout du moins bon nombre d'idées reçues,
 - La complexité d'un sujet qui voit s'opposer les positionnements idéologiques et la réalité des faits.